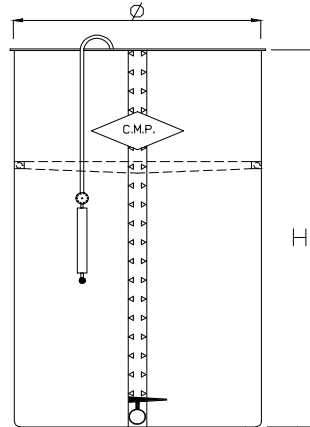




# Serbatoi a fondo piano - Coperchio galleggiante - Tipo "MINI JOLLY"

## Cuves a' fond plat - Chapeau flottant - Type "MINI JOLLY"

TIPO/ TYPE	LITRI/ LITRES	VALVOLA/ VANNE	DIMENSIONI/ DIMENSIONS	
			Ø int mm	H mm
MJ 40	50	3/4"x25 eno / 3/4"x1"	400	500
MJ 40	100	3/4"x25 eno / 3/4"x1"	400	900
MJ 50	200	3/4"x25 eno / 3/4"x1"	500	1150
MJ 60	300	3/4"x25 eno / 3/4"x1"	600	1130
MJ 75	400	3/4"x25 eno / 3/4"x1"	750	1000
MJ 75	500	3/4"x25 eno / 3/4"x1"	750	1220
MJ 75	600	3/4"x25 eno / 3/4"x1"	750	1500
MJ 90	700	1" x 30 eno / 1"x40 M	900	1160
MJ 90	800	1" x 30 eno / 1"x40 M	900	1310
MJ 90	900	1" x 30 eno / 1"x40 M	900	1460
MJ 90	1000	1" x 30 eno / 1"x40 M	900	1650
MJ 100	800	1" x 30 eno / 1"x40 M	1000	1100
MJ 100	1000	1" x 30 eno / 1"x40 M	1000	1350
MJ 100	1250	1" x 30 eno / 1"x40 M	1000	1650
MJ 120	1000	1" x 30 eno / 1"x40 M	1200	950
MJ 120	1250	1" x 30 eno / 1"x40 M	1200	1150
MJ 120	1500	1" x 30 eno / 1"x40 M	1200	1400
MJ 120	1800	1" x 30 eno / 1"x40 M	1200	1650
MJ 120	2000	1" x 30 eno / 1"x40 M	1200	1840
MJ 140	3000	1 1/2"x40 eno / M	1400	2000
MJ 160	5000	1 1/2"x40 eno / M	1600	2560



**Compreso nel prezzo:** coperchio galleggiante ad aria - valvola di sfiato - tubo aria - corda - camera aria-pompa inox di gonfiaggio con manometro, 1 valvola di scarico in bronzo a sfera- striscia di livello nella massa

**Compris dans le prix:** chapeau flottant pneumatique - soupape- tuyau air- corde - chambre à air - pompe inox de gonflage avec manomètre - 1 robinet de vidange bronze à boule- bande de niveau dans la masse

**A richiesta / Sur demande:**

Supporti inox vedi pag. 4  
Supports inox voir pag. 4

Portello rettangolare inox ad apertura esterna mm. 220 x 330  
Porte rectangulaire inox à ouverture extérieure mm 220 x 330





## Accessori per serbatoi tipo "T" - "MINI JOLLY" - "T.O." Accessoires pour type "T" - "MINI JOLLY" - "T.O."

Ø SERB/ CUVE	COPERCHI / CHAPEAUX			Nudo/ Nu	KIT  kit completo x cop. gall. / kit complet pour chap. flott.	CAMERA D'ARIA / CHAMBRE A'AIR
	Antipolvere/ Anti-poussière	A olio/ A' huile	Galleggiante completo di camera d'aria, sfiato, pompa con manometro, tubo e corda / Chapeau flottant complet de chambre air, soupape, pompe avec manometre, tuyau air et corde			
	CA	CL	CP			
400			Ø400			
500			Ø500			
600			Ø600			
750			Ø750			
900			Ø900			
1000			Ø1000			
1200			Ø1200			
1400			Ø1400			
1600			Ø1600			
1800		-	Ø1800			
2000		-	Ø2000			
2250		-	Ø2250			
2400		-	Ø2400			
2500		-	Ø2500			
2600		-	Ø2600			
3000		-	Ø3000			


CA

CL

CP




SUPPORTI INOX PER "T - TO - MJ" H.400 mm SUPPORTS INOX POUR "T - TO - MJ" H. 400 mm	
Ø SERB/ CUVE	PREZZO/ PRIX
Ø 400	
Ø 500	
Ø 600	
Ø 750	
Ø 900	
Ø 1000	
Ø 1200	
Ø 1400	
Ø 1600	



BRACCI SOLLEVAMENTO A PONTE INOX POTENCES A PONT EN INOX	
Ø 750	
Ø 900	
Ø 1000	
Ø 1200	



POMPA CON MANOMETRO PER "MJI" POMPE AVEC MANOMETRE POUR "MJI"	
PREZZO / PRIX	
	

SFIATO DI SICUREZZA PER COPERCHIO GALLEGGIANTE SOUPAPE DE SECURITE' POUR CHAPEAU FLOTTANT		
Sfiato Maplast (fino al diam.1200) / Soupape Maplast (jusqu'au diam.1200)		
Sfiato Plasfo DN15 (dal diam.1400) / Soupape Plasfo DN15 (du diam. 1400)		